

How to Access Zoom's Language Interpretation Features

Como Acceder a la Herramienta de Interpretación de ZOOM

Prepare and Join

Prepárese y Únase

1

Download the most recent version of Zoom. (You will need version 5.0 or higher of the Zoom Meetings Client)

Descargue la versión más reciente de Zoom (necesitará la versión 5.0 o posterior de Cliente Zoom para reuniones)

Go to zoom.com/download

Vaya a zoom.com/download



Join via computer, or via the Zoom smartphone app available on phones and tablets.

Únase usando su computadora, o desde la App de Zoom usando su teléfono inteligente o tableta.

2

It is highly recommended that you join via a Zoom account.

Se recomienda ingresar usando una cuenta de Zoom.

Go to zoom.com/signup to create one

Vaya a zoom.com/signup para crear uno

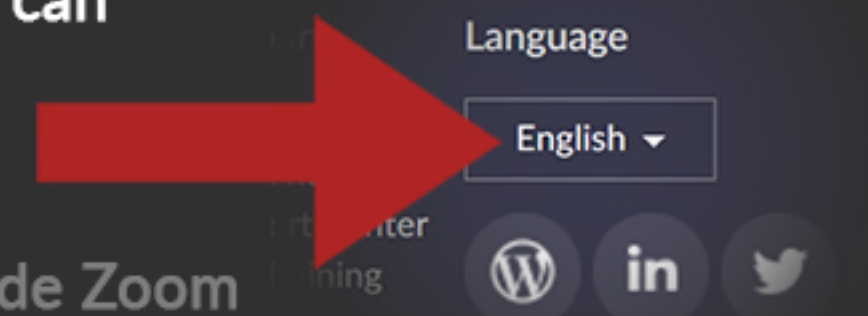


Do not call via dial-in. Joining via a phone call does not work with language interpretation.

No se una por teléfono. La interpretación no funciona cuando se ingresa por medio de llamada telefónica.

If the Zoom homepage is not in your native language you can change it at the very bottom of the Zoom website.

Si la página principal de Zoom no está en su idioma, seleccione su idioma en la parte inferior del sitio de web de Zoom



How to Access Zoom's Language Interpretation Features

Como Acceder a la Herramienta de Interpretación de ZOOM

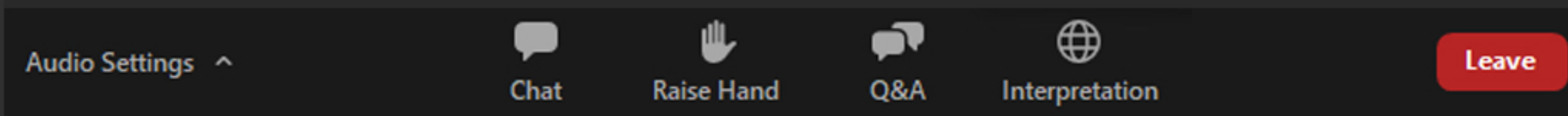
Enabling Interpretation Via Computer

Activa la Interpretación desde la Computadora

1

Click on the **interpretation** globe located at the bottom of the zoom screen.

Haga clic en el **Globo de Interpretación** ubicado en la parte inferior de la pantalla de Zoom



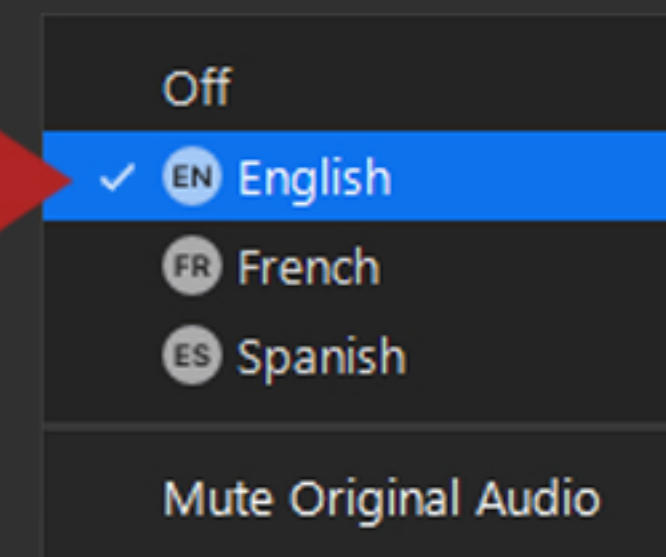
2

Now you will see a language selection. Click on your preferred language here.

Aparecerá la lista de idiomas. Haga clic en su idioma preferido

- Optionally, you can mute the original speaker's audio so that you only hear the interpreter by clicking "**Mute Original Audio.**"

Si lo desea, puede silenciar el audio original para escuchar únicamente al intérprete, haga clic en "**Silenciar el Audio Original**"



How to Access Zoom's Language Interpretation Features


Como Acceder a la Herramienta de Interpretación de ZOOM

Enabling Interpretation via Smartphone or Tablet

Active la Interpretación desde un teléfono inteligente o tableta

1

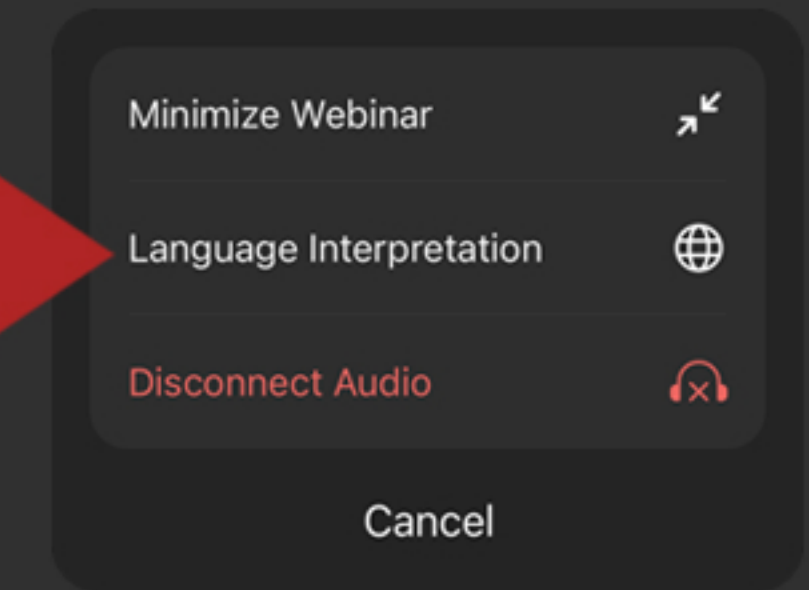
Look for the three dots and click "More".
Ubique los tres puntos, y haga clic en "Más"



2

Select "Language Interpretation" Here.

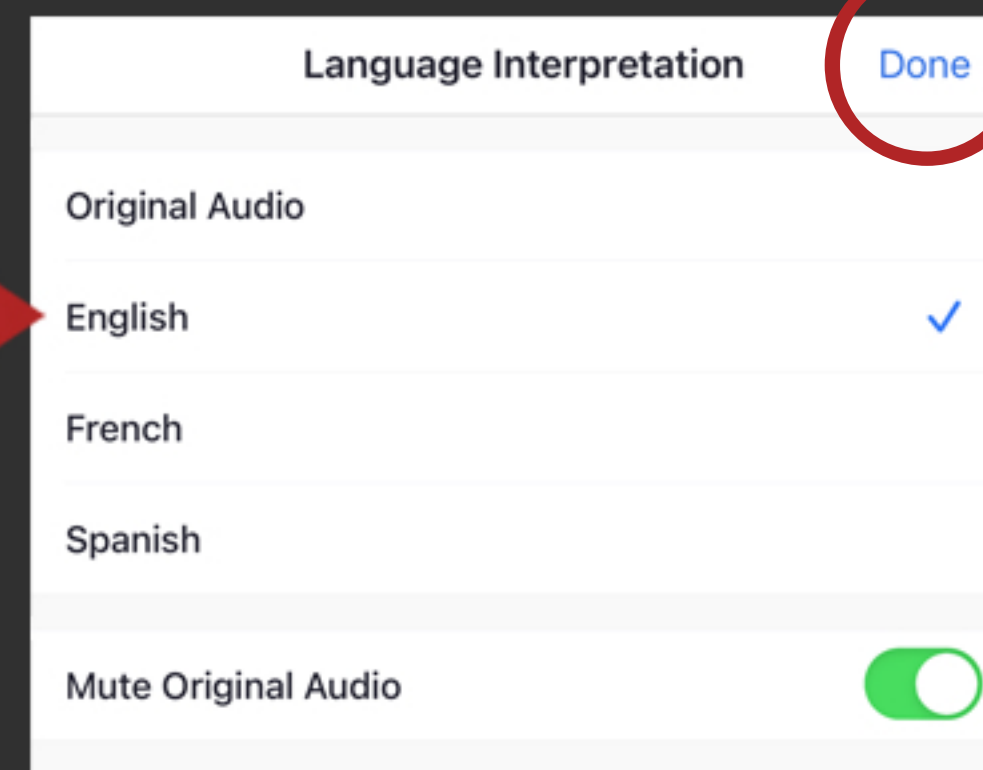
Seleccione "Interpretación de Idioma"



3

Now you will see a language selection. Click on your preferred language then click "Done".

Aparecerá la lista de idiomas. Haga clic en su idioma preferido, y luego haga clic en "Finalizado"



Optionally, you can mute the original speaker's audio so that you only hear the translation by clicking "Mute Original Audio."

Si lo desea, puede silenciar el audio original para escuchar únicamente al intérprete, haga clic en "Silenciar el Audio Original."